



ФЕДЕРАЛЬНАЯ СЛУЖБА
ГОСУДАРСТВЕННОЙ СТАТИСТИКИ

Индекс потребительских цен по Республике Мордовия



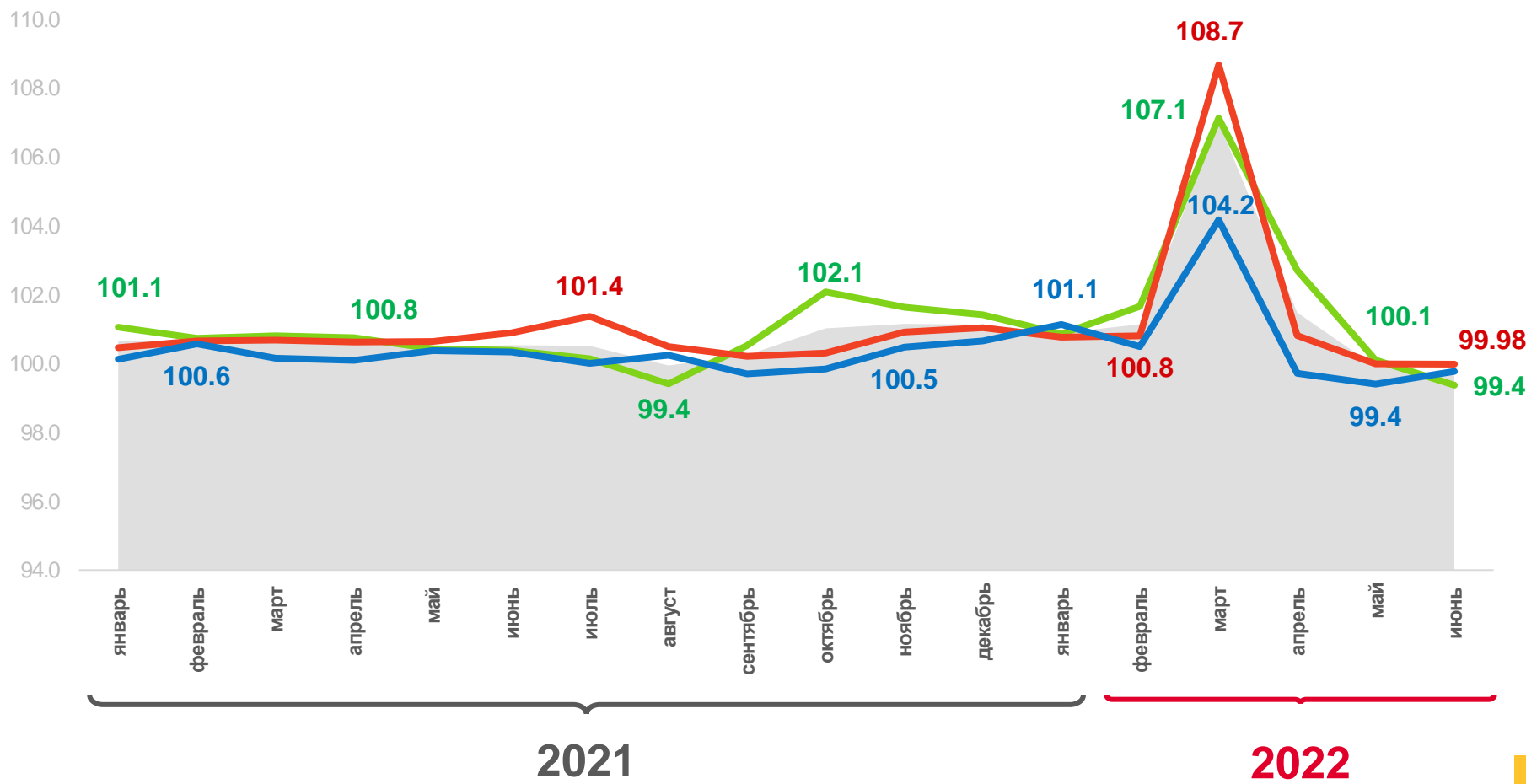
июнь 2022 года



ИНДЕКСЫ ПОТРЕБИТЕЛЬСКИХ ЦЕН ПО РЕСПУБЛИКЕ МОРДОВИЯ

ИЮНЬ 2022 г. В % К ПРЕДЫДУЩЕМУ МЕСЯЦУ

	99,65
ИПЦ	
	99,37
Продовольственные товары	
	99,98
Непродовольственные товары	
	99,77
Услуги	
	100,28
Базовый ИПЦ	

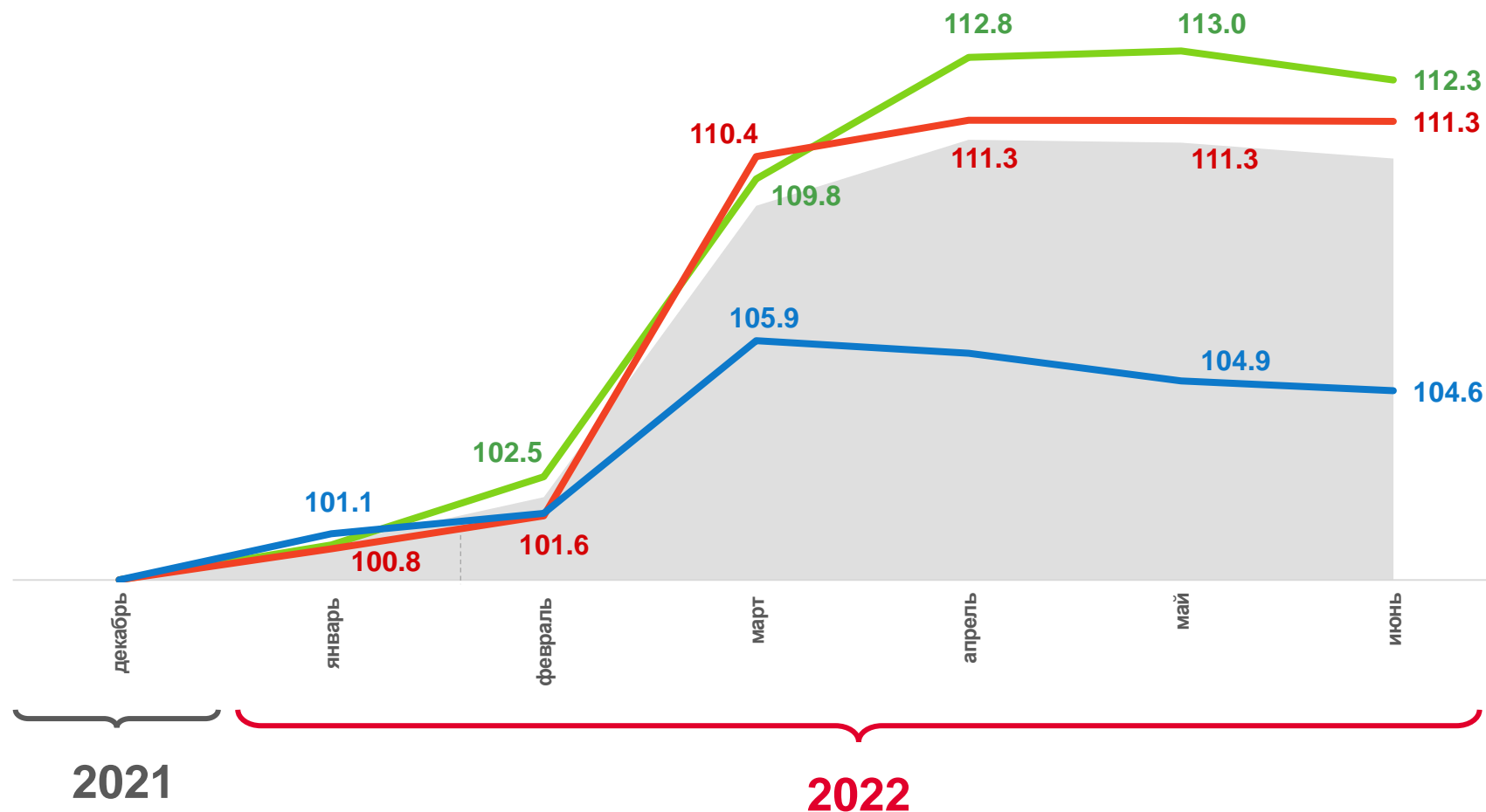




ИНДЕКСЫ ПОТРЕБИТЕЛЬСКИХ ЦЕН ПО РЕСПУБЛИКЕ МОРДОВИЯ

ИЮНЬ 2022 г. В % К ДЕКАБРЮ ПРЕДЫДУЩЕГО ГОДА

	110,34
ИПЦ	
	112,27
Продовольственные товары	
	111,25
Непродовольственные товары	
	104,64
Услуги	
	112,62
Базовый ИПЦ	





ИНДЕКСЫ ЦЕН НА ОТДЕЛЬНЫЕ ГРУППЫ ПРОДОВОЛЬСТВЕННЫХ ТОВАРОВ

ИЮНЬ 2022 г. В % К ПРЕДЫДУЩЕМУ МЕСЯЦУ

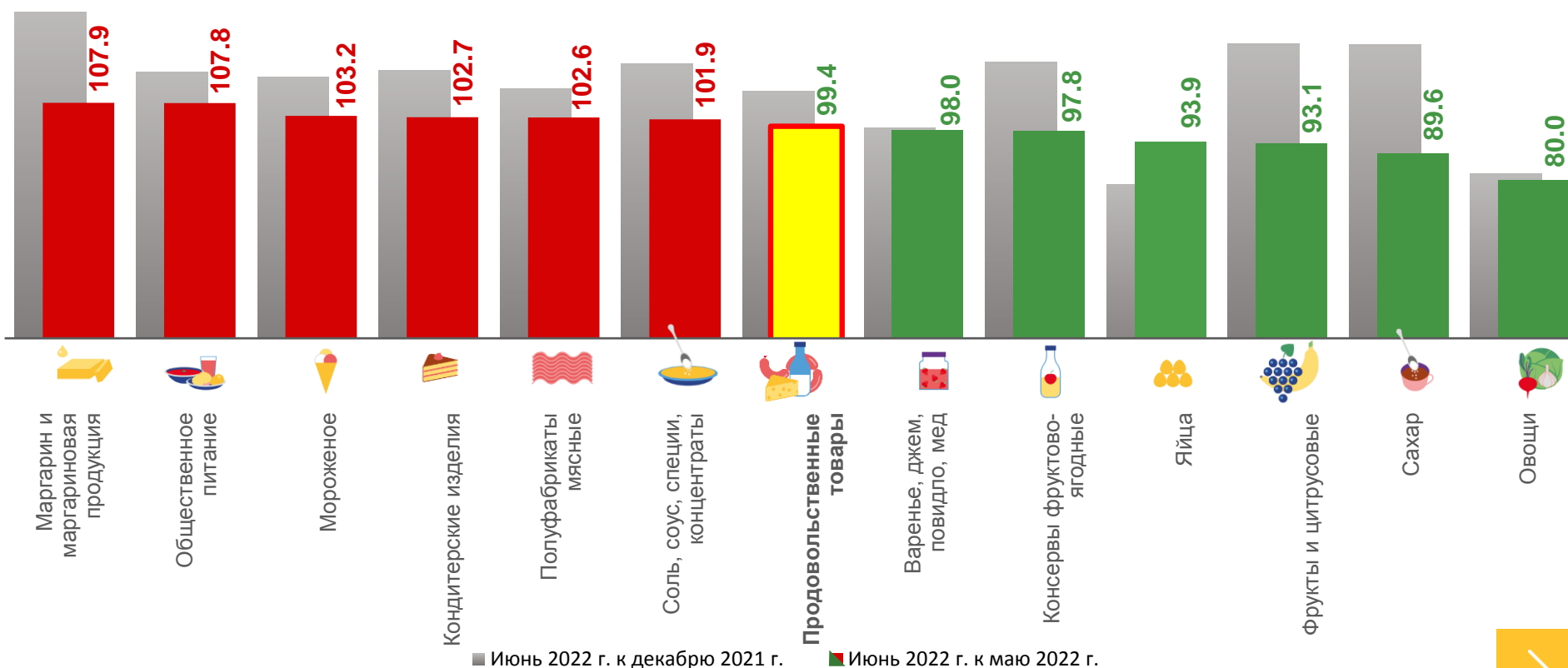
99,37
Продовольственные товары

83 товара

значение индекса **больше**, чем в среднем по группе

46 товаров

значение индекса **меньше**, чем в среднем по группе



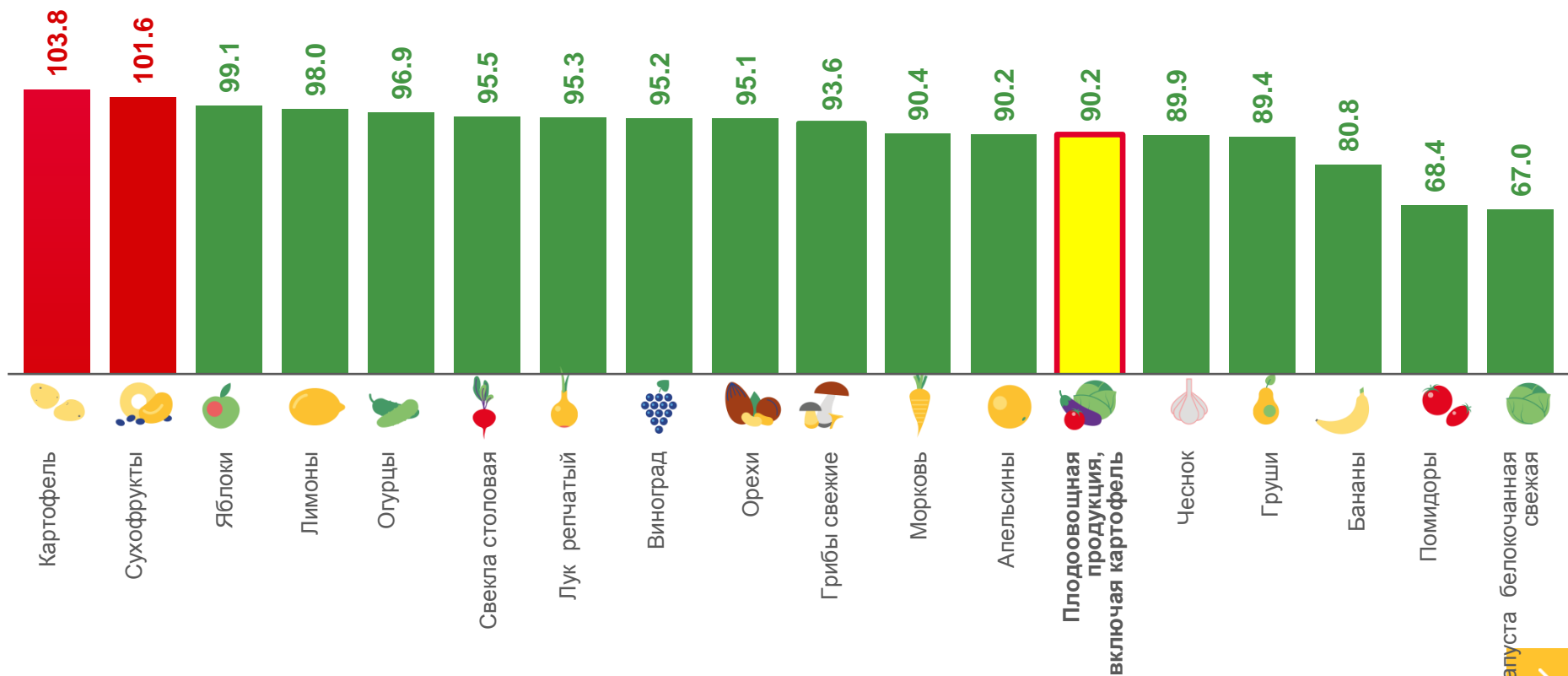
■ Июнь 2022 г. к декабрю 2021 г. ■ Июнь 2022 г. к маю 2022 г.





ИНДЕКСЫ ЦЕН НА ПЛОДООВОЩНУЮ ПРОДУКЦИЮ


















ИЮНЬ 2022 г. В % К ПРЕДЫДУЩЕМУ МЕСЯЦУ





СРЕДНИЕ ЦЕНЫ НА ПЛОДООВОЩНУЮ ПРОДУКЦИЮ

ИЮНЬ 2022 г., РУБЛЕЙ ЗА КИЛОГРАММ


 Яблоки, кг	▼	122,89 ₹	 Помидоры свежие, кг	▼	105,17 ₹	 Лук репчатый, кг	▼	47,64 ₹
 Лимоны, кг	▼	162,10 ₹	 Картофель, кг	▲	58,61 ₹	 Чеснок, кг	▼	276,28 ₹
 Апельсины, кг	▼	106,29 ₹	 Свёкла столовая, кг	▼	58,27 ₹	 Грибы свежие, кг	▼	288,99 ₹
 Груши, кг	▼	221,19 ₹	 Морковь, кг	▼	59,14 ₹	 Орехи, кг	▼	555,15 ₹
 Виноград, кг	▼	219,65 ₹	 Капуста белокочанная свежая, кг	▼	38,99 ₹	 Сухофрукты, кг	▲	429,66 ₹
 Бананы, кг	▼	91,56 ₹	 Огурцы свежие, кг	▼	83,84 ₹			





ИНДЕКСЫ ЦЕН НА ОТДЕЛЬНЫЕ ГРУППЫ НЕПРОДОВОЛЬСТВЕННЫХ ТОВАРОВ

ИЮНЬ 2022 г. В % К ПРЕДЫДУЩЕМУ МЕСЯЦУ

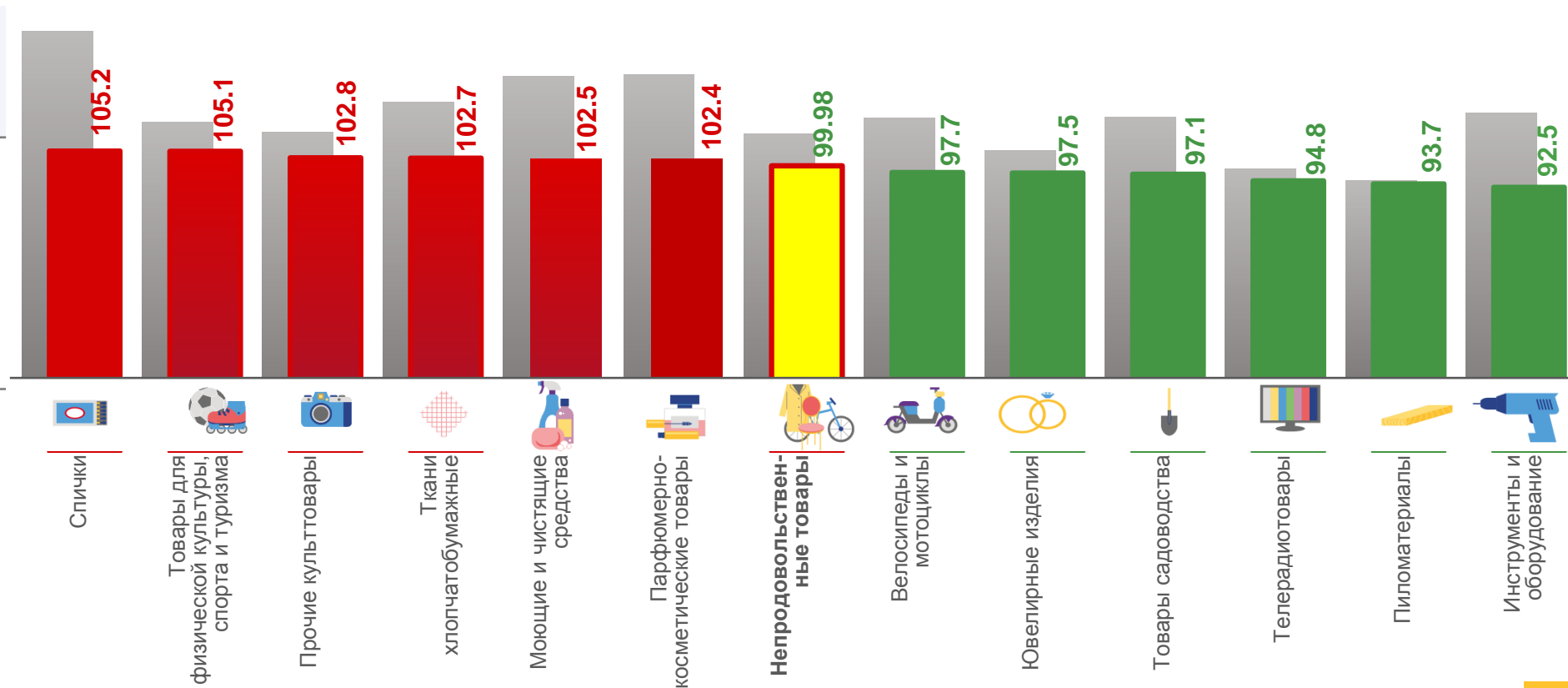


173 товаров

значение индекса **больше**, чем в среднем по группе

115 товар

значение индекса **меньше**, чем в среднем по группе



■ Июнь 2022 г. к декабрю 2021 г.

■ Июнь 2022 г. к маю 2022 г.





ИНДЕКСЫ ЦЕН НА МОЮЩИЕ И ЧИСТЯЩИЕ СРЕДСТВА

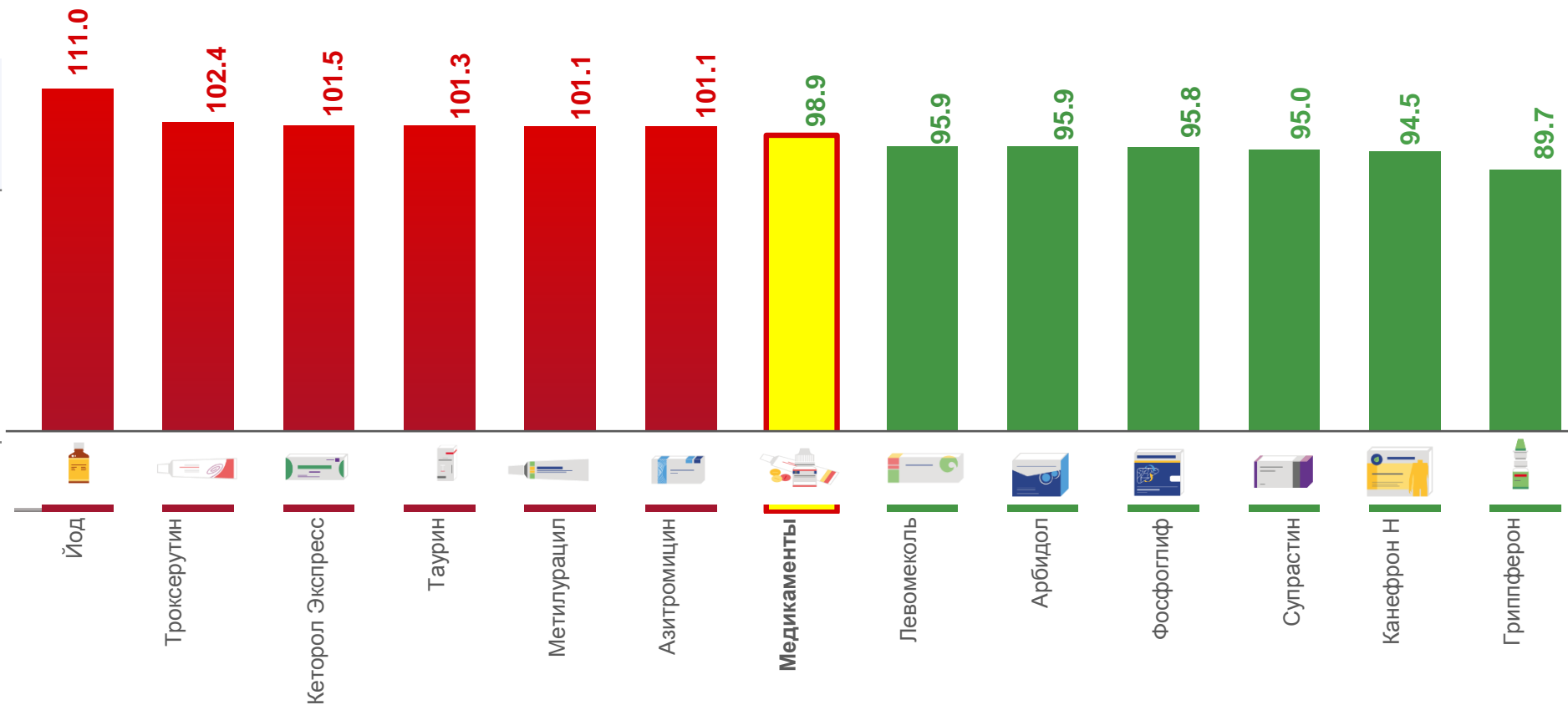

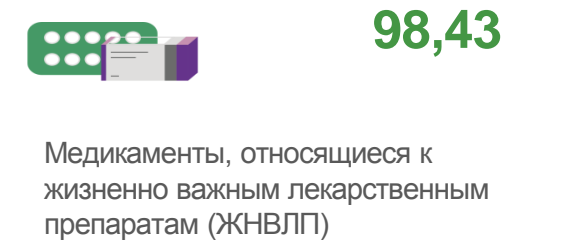
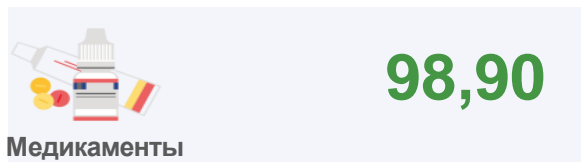
ИЮНЬ 2022 г. В % К ПРЕДЫДУЩЕМУ МЕСЯЦУ





ИНДЕКСЫ ЦЕН НА НЕКОТОРЫЕ МЕДИКАМЕНТЫ

ИЮНЬ 2022 г. В % К ПРЕДЫДУЩЕМУ МЕСЯЦУ



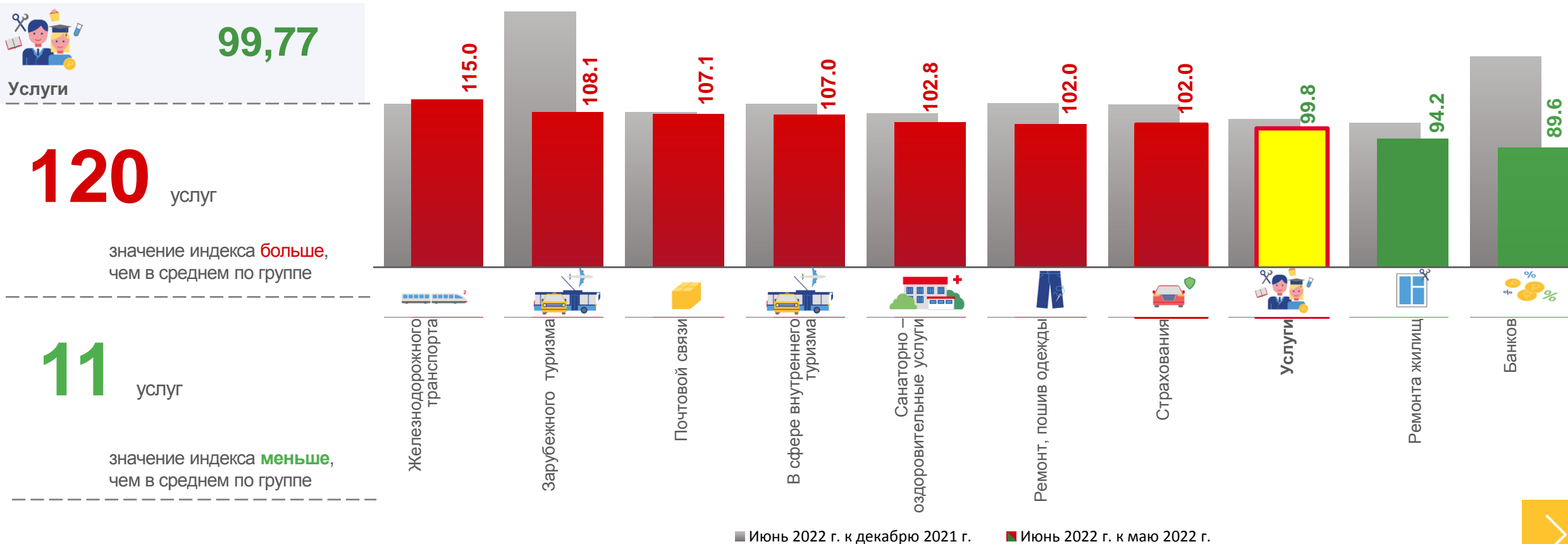
■ Июнь 2022 г. к маю 2022 г.





ИНДЕКСЫ ЦЕН И ТАРИФОВ НА УСЛУГИ

ИЮНЬ 2022 г. В % К ПРЕДЫДУЩЕМУ МЕСЯЦУ





ИНДЕКСЫ ПОТРЕБИТЕЛЬСКИХ ЦЕН НА ВСЕ ТОВАРЫ И УСЛУГИ ПО РЕГИОНАМ ПРИВОЛЖСКОГО ФЕДЕРАЛЬНОГО ОКРУГА

ИЮНЬ 2022 г. В % К ПРЕДЫДУЩЕМУ МЕСЯЦУ

Регионы ПФО



 Российская Федерация **99,65**

Приволжский Федеральный округ **99,50**

